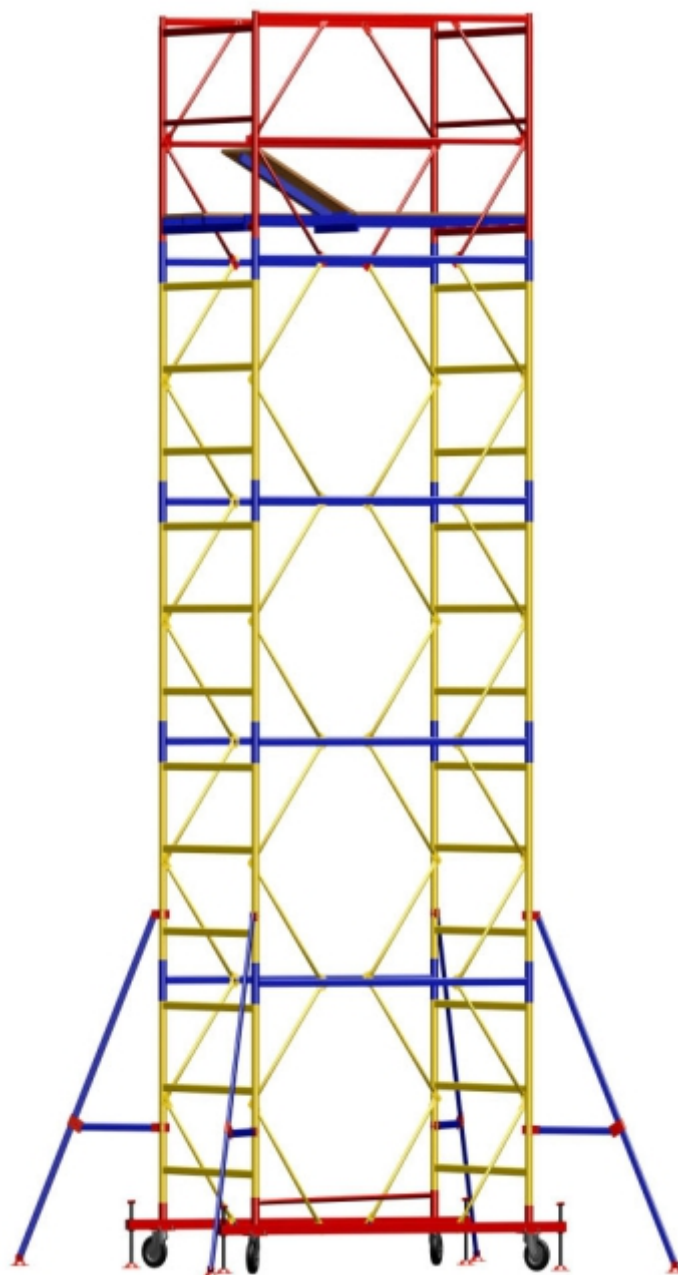


MONTAVIMO BOKŠTELIS ANT RATŲ

INSTRUKCIJA



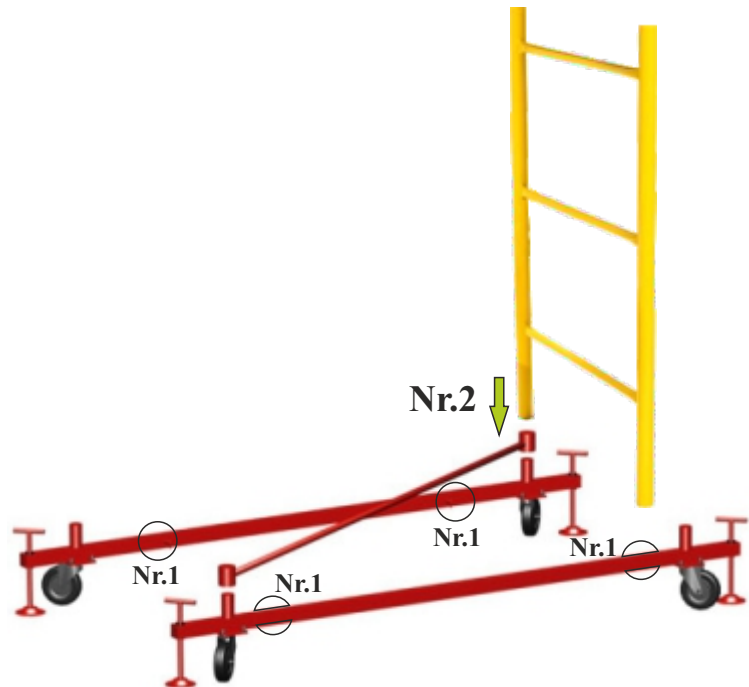
platforma: 120x160cm

1. Bokštas turi būti pastatomas griežtai vertikaliai
2. Bokšte turi būti įrengti stabilizatoriai (atramos)
3. Bokštą reikia sustiprinti prie pastato, kuo arčiau viršutinės pakopos
4. Kopimas į bokštelį iš vidinės bokštelio dalies

MONTAVIMO SEKA

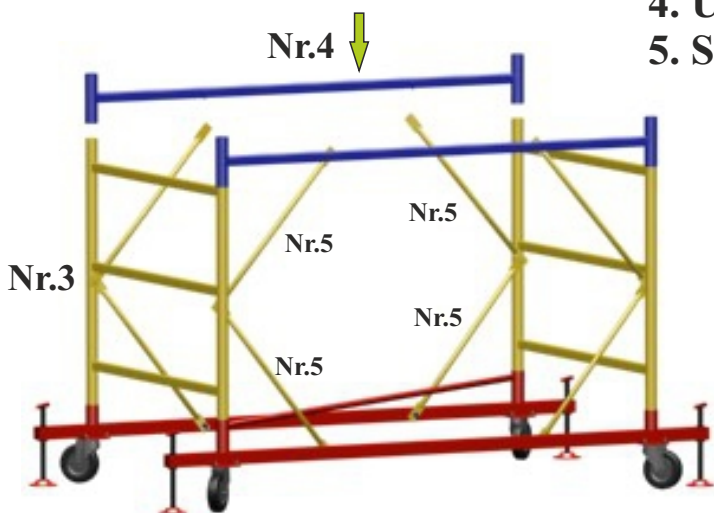
1. Pagrindo surinkimas

1. Pastatomos dvi sijos su ratais (**užraktai turi žiūrėti į vidų**) (Nr.1)
2. Pridėti įstrižainę ir įmauti geltoną sekciją (Nr.2)
idesniam tvirtumui išgauti įstrižaines susstatome dvi (formoje X)



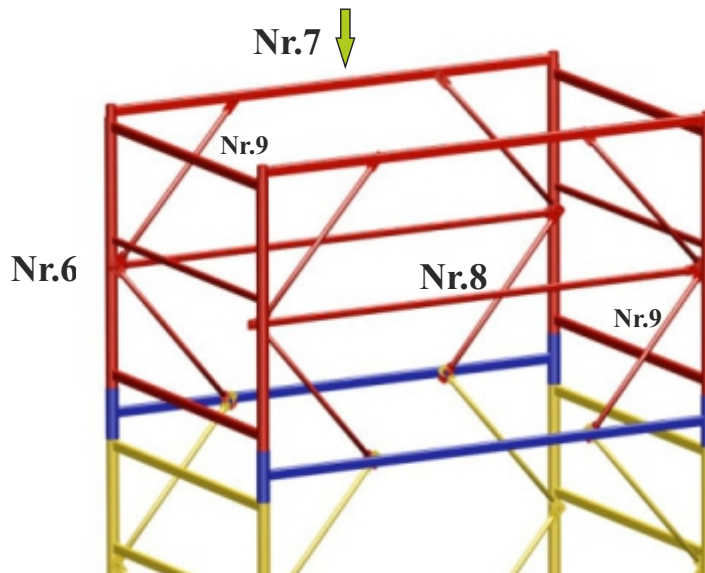
2. Aukšto surinkimas

3. Pastatomos dvi geltonos sekcijos (Nr.3)
4. Užmaunamos dvi mėlynos sijos (Nr.4)
5. Suneriami 8 vnt. geltoni jungimai (Nr.5)



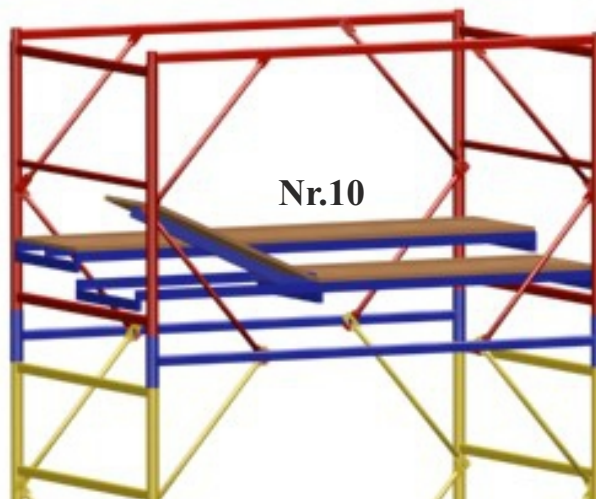
3. Užbaigiamojo aukšto surinkimas

6. Pastatomos dvi raudonos sekcijos (Nr.6)
7. Užmaunamos dvi raudonos sijos (Nr.7)
8. Užmaunamos dvi raudonos bortelio sijos (Nr.8)
9. Suneriami 8 vnt. raudoni jungimai (Nr.9)



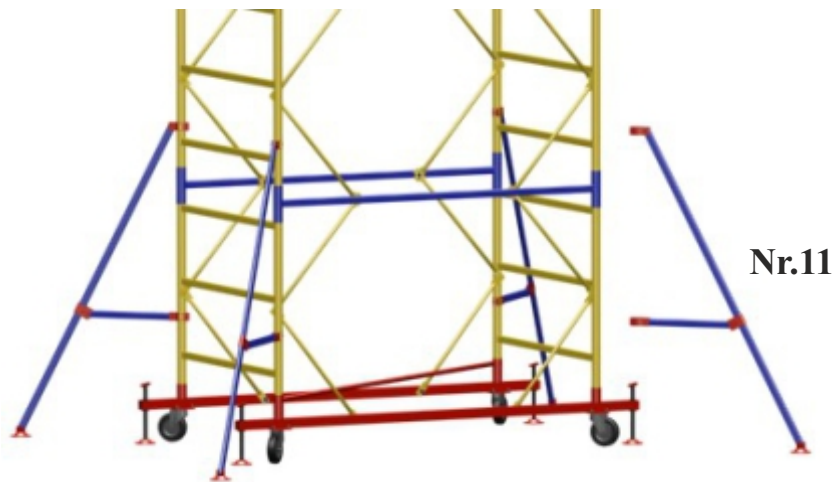
4. Plokštumų uždėjimas

10. Pastatomos plokštumos ir pristumiamos prie krašto (Nr.10)



5. Stabilizatorių montavimas

11. Jei bokštas auktesnis nei 5m (3+1) būtina montuoti stabilizatorius (Nr.11)



DARBO SAUGA

1. Prieš montuojant būtina peržiūrėti konstrukcijas, aptikus dalių, turinčių mechaninių pažeidimų, bokštą naudoti draudžiama.
2. Dirbant aukščiau nei 4m, konstrukcija turi būti pritvirtinta prie sienos.
3. Grindų plokštumas montuoti ne žemiau kaip 1,1m nuo bokšto viršaus.
4. Bokštelio eksploatacijai būtina naudoti stabdžius (ratų ir konstrukcijos).
5. **Draudžiama:**
 - viršyti leistiną gaminio apkrovą (150 kg)
 - naudoti bokšto elementus su deformacijomis
 - naudoti ne pilnai sumontuotą bokštelį
6. Už teisingą bokšto eksploatavimą ir saugos priemonių laikymąsi atsako naudotojas.

KITA

1. Sandėliuoti patalpose, vengti kontakto su žeme ir drėgme
2. Transportuoti naudojant diržus



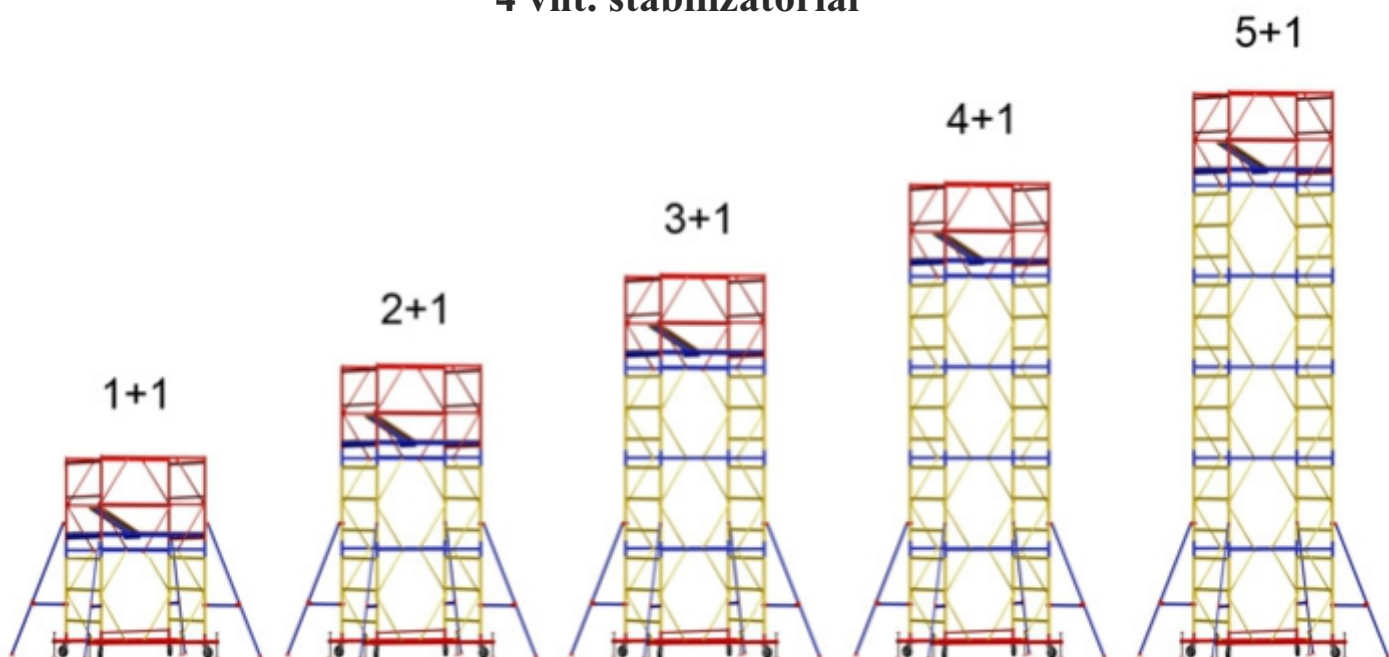
2 vnt. geltonos sekcijos
2 vnt. mėlynos sijos
8 vnt. geltoni jungimai



2 vnt. raudonos sekcijos
2 vnt. raudonos sijos
2 vnt. bortelio sijos
8 vnt. raudoni jungimai



2 vnt. sijos su ratais
2 vnt. įstrižainės sijos
4 vnt. stabilizatoriai



Sekcijos	1+1	2+1	3+1	4+1	5+1
Bendras aukštis	2,7m	3,9m	5,1m	6,4m	7,6m
Platformos aukštis	1,6m	2,8m	4m	5,3m	6,5m